

ALUGOM

Serie

Matra NG en línea

Especificaciones Técnicas

Carpintería Corredera en Línea con Rotura de Puente Térmico
Cercos con Hoja Perimetral y Hoja Minimalista

Sección de Marco 92.5 mm
Sección de Hoja Perimetral 50 x 59.5 mm
Sección de Hoja Minimalista 25 mm
Galce de vidrio..... Vidrios hasta 38 mm

Peso Máximo por Hoja: **200 kg**

Medidas Máximas por Hoja :

2500 mm x 2650 mm⁽¹⁾

(1) Respetar relación ancho/alto.

Clasificación Obtenida

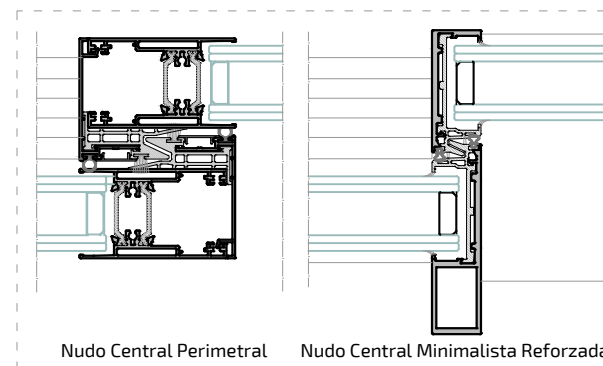
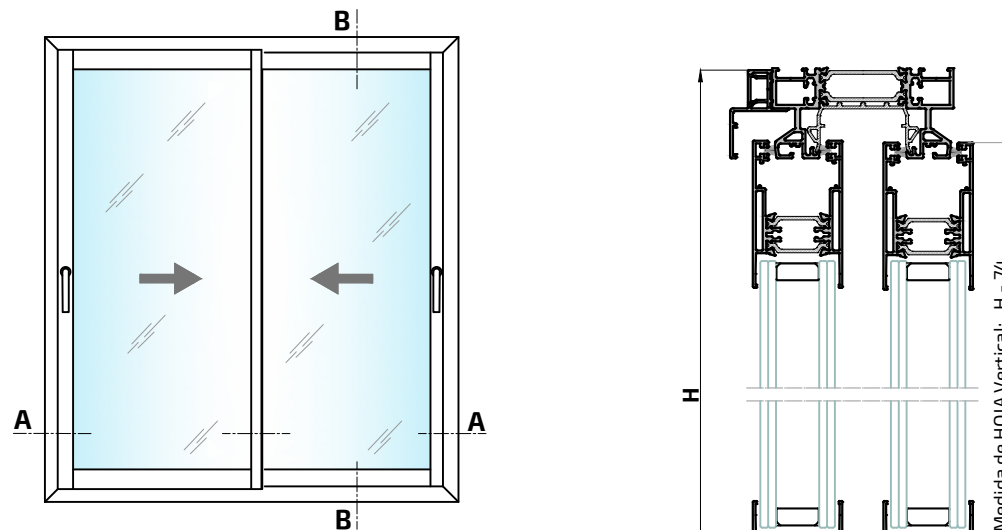
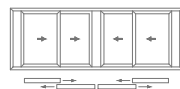
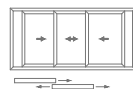
Permeabilidad al aire*	CLASE	3
Estanqueidad al agua*	CLASE	7A
Resistencia al viento*	CLASE	C5

Transmitancia térmica** Uw	1.1 W/m² K
----------------------------	------------------------------

* Ventana de 2 hojas de 1230 x 1480 mm

** Ventana de 2 hojas de 2600 x 2335 mm; vidrio Ug: 0.6 W/m²K UNE-EN ISO 10077-1:2010

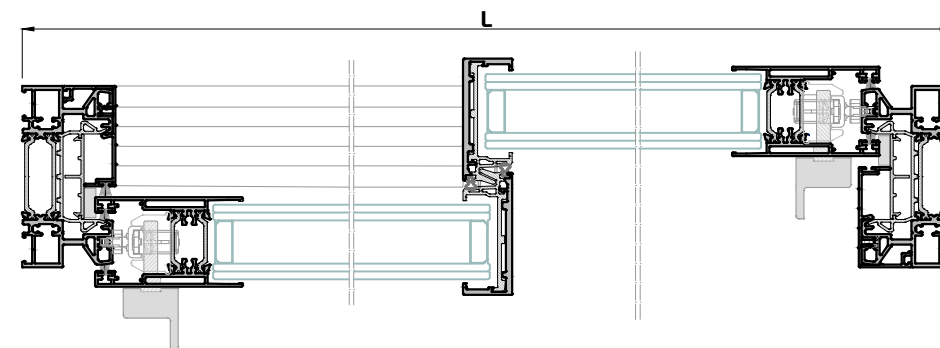
Posibilidades de Apertura



Nudo Central Perimetral

Nudo Central Minimalista Reforzada

Sección B-B'

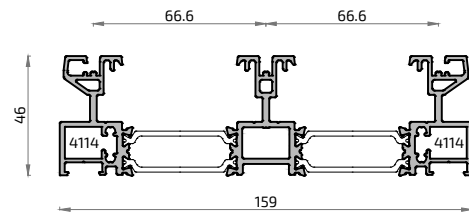


Sección A-A'

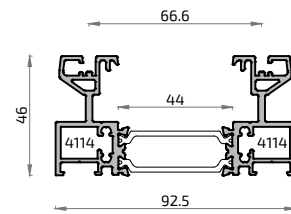
Los ensayos de las ventanas realizados por ALUGOM, que son cedidos para la obtención del marcado CE por parte del cliente, se han realizado con los perfiles y accesorios específicos y concretos propuestos por ALUGOM que figuran en los manuales de fabricación de cada serie. Para más información consultar con el departamento técnico de ALUGOM.

21327P

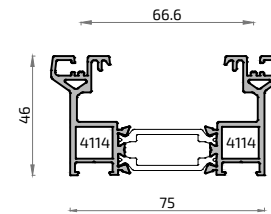
Cercos 3 Carriles Matra NG

**21250P**

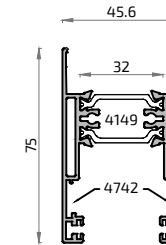
Cercos 2 Carriles Matra NG

**21427H**

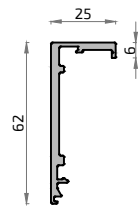
Cercos perimetral 75 mm

**21254H**

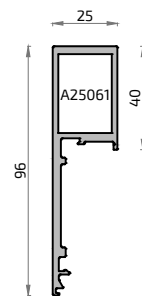
Hoja Perimetral 75 mm

**21255**

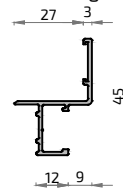
Hoja Central Minimalista 25 mm

**21272**

Hoja Central Reforzada Minimalista 25 mm

**21251**

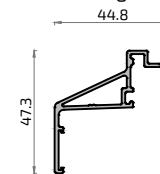
Vierteaguas

**21209**

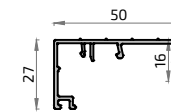
Tapa Clip

**21619**

Vierteaguas cerco 75 mm

**21270**

Tapas Laterales Cercos en Línea

**NO STOCK**

FUERA DE STOCK. Consultar plazo y condiciones de entrega

Este folleto tiene un valor meramente informativo. ALUGOM se reserva el derecho a realizar cualquier tipo de modificación, anular, eliminar definitiva o parcialmente, o quitar de stock cualquier perfil y/o accesorio que aparece en este documento, sin previo aviso.

ALUGOM

Serie

Matra NG ElevableEspecificaciones Técnicas

Carpintería Corredera Elevable con Rotura de Puente Térmico
Cercos con Hoja Perimetral y Hoja Minimalista

Sección de Marco 92.5 mm
Sección de Hoja Perimetral 52 x 85 mm
Sección de Hoja Minimalista 44 mm
Galce de vidrio..... Vidrios hasta 44 mm

Peso Máximo por Hoja: **300 kg**

Medidas Máximas por Hoja :

2500 mm x 3050 mm⁽¹⁾

(1) Respetar relación ancho/alto.

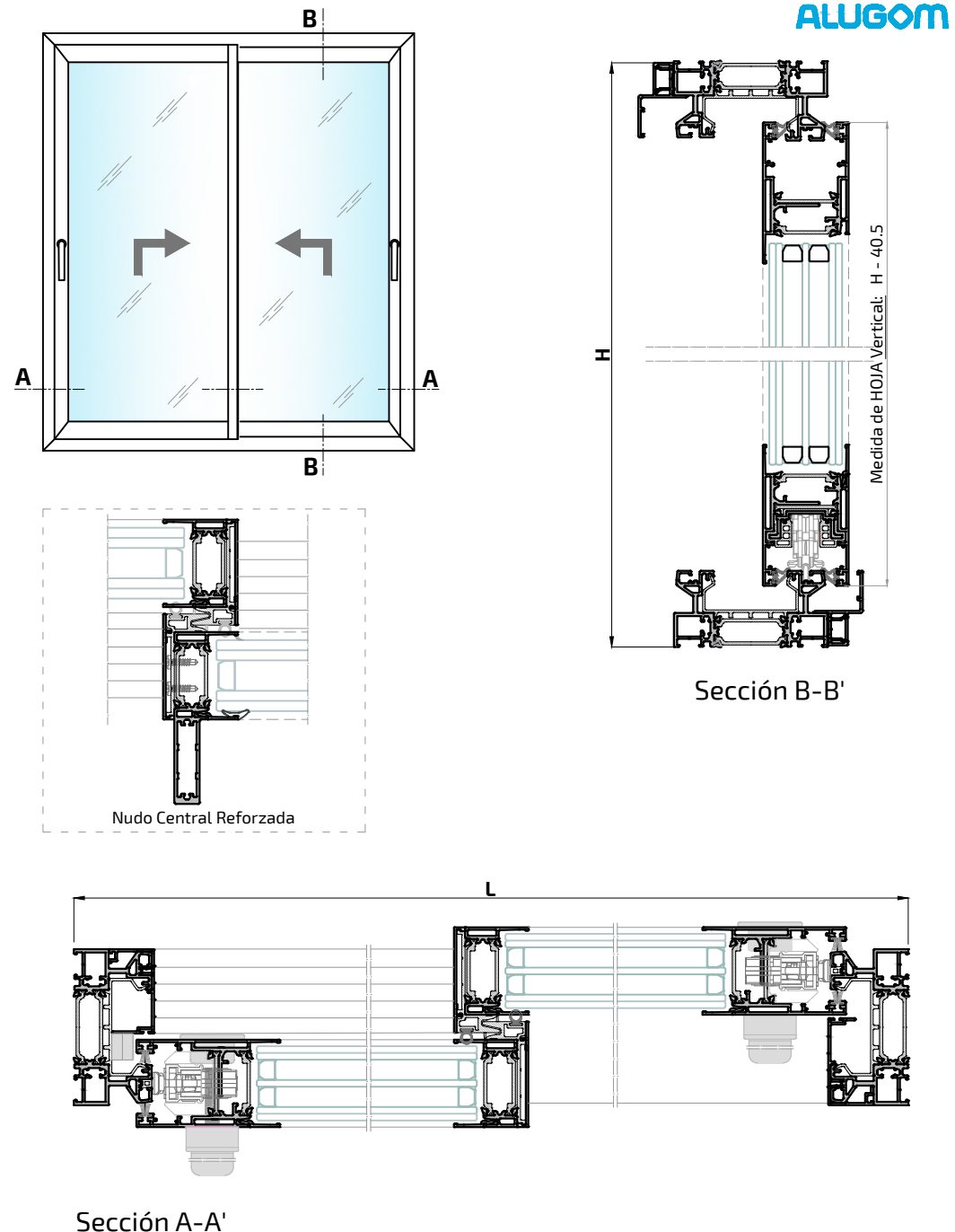
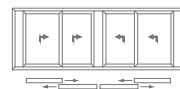
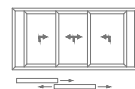
Clasificación Obtenida

Permeabilidad al aire*	CLASE	4
Estanqueidad al agua*	CLASE	7A
Resistencia al viento*	CLASE	C3
Transmitancia térmica** Uw		1.2 W/m² K
Aislamiento Acústico***		34 (-1;-1) dB

* Ventana de 2 hojas de 2800 x 2335 mm

** Ventana de 2 hojas de 2600 x 2335 mm; vidrio Ug: 0.5 W/m²K UNE-EN ISO 10077-1:2010

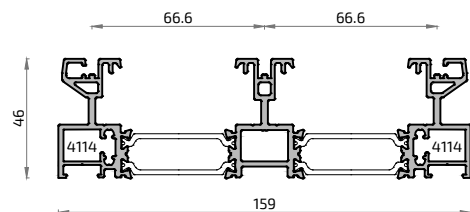
*** Ventana de 2 hojas de 2800 x 2335 mm; 6+6/18/6+6 UNE-EN ISO 10140-2:2022

Posibilidades de Apertura

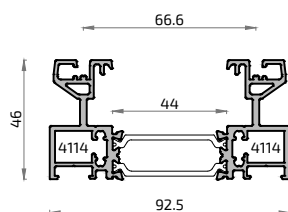
Los ensayos de las ventanas realizados por ALUGOM, que son cedidos para la obtención del marcado CE por parte del cliente, se han realizado con los perfiles y accesorios específicos y concretos propuestos por ALUGOM que figuran en los manuales de fabricación de cada serie. Para más información consultar con el departamento técnico de ALUGOM.

21327P

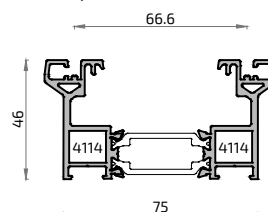
Cercos 3 Carriles Matra NG

**21250P**

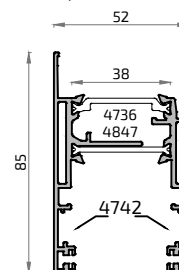
Cercos 2 Carriles Matra NG

**21427H**

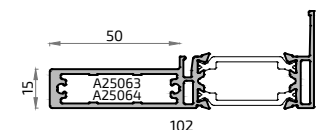
Cercos perimetral 75 mm

**21245H**

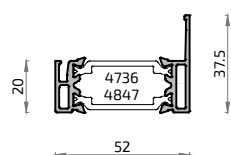
Hoja Elevable 51.8 mm

**21274H**


Hoja Central Reforzada Elevable

**21256H**

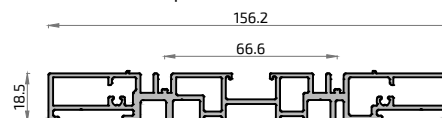
Hoja Central Hoja Minimalista Elevable 51.8 mm

**21273**

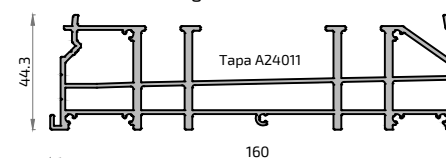
Tapeta Hoja Central Hoja Minimalista Elevable 51.8 mm

**21253**

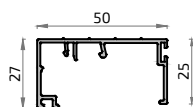
Cercos inferior empotrar

**20994**

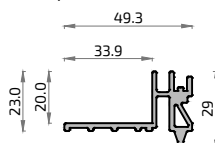
Premarco Desagüe 160

**21271**

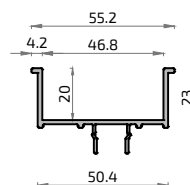
Tapas Laterales Cercos Elevable

**21275**

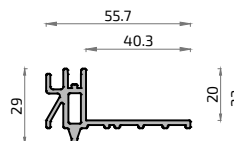
Tapa Cercos Inferior Empotrado

**21277**

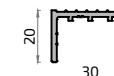
Tapa Cercos Inferior Empotrado

**21276**

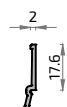
Tapa Cercos Inferior Empotrado

**21060**

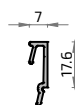
Acople Cercos Inferior Empotrado

**21247**

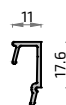
Junquillo 2 X 17.5 mm

**21248**

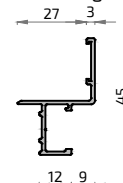
Junquillo 7 X 17.5 mm

**21249**

Junquillo 11 X 17.5 mm

**21251**

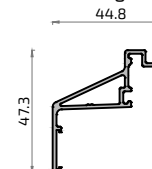
Vieriteaguas

**21209**

Tapa Clip

**21619**


































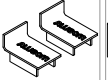
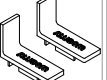































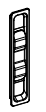

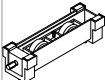



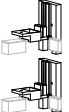

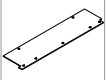
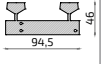

Vieriteaguas cercos 75 mm



Detalles Técnicos
2

Accesorios

Matra NG

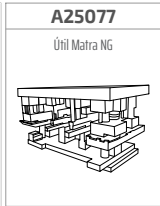
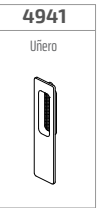
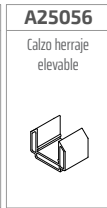
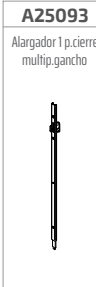
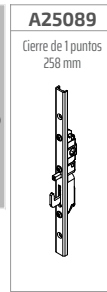
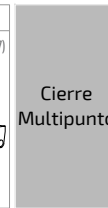
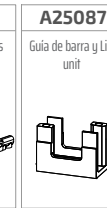
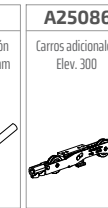
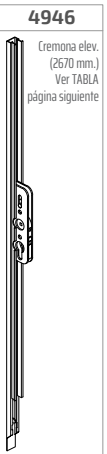
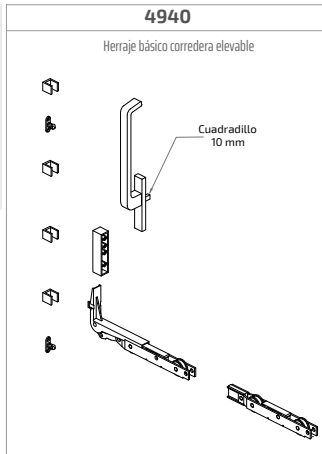
Escuadras	4742	4114	4129	4736	4847	4964	Juntas	5194	1337	1338	4089	4091	5261	4056	5529	A24098	A24102		
	Escuadra inox. 4.5 x 11.2 mm	Escuadra cerco	Escuadra cerco/hoja	Escuadra cerco/hoja	Escuadra cerco/hoja	Escuadra cerco/hoja		Junta interior acristalamiento de 2 mm	Junta interior acristalamiento de 3 mm	Junta interior acristalamiento de 4 mm	Junta interior acristalamiento de 5 a 6 mm	Junta interior acristalamiento de 7 a 8 mm	Junta interior acristalamiento de 9 a 10 mm	Junta perimetral hoja tubular	Junta perimetral espuma	Junta tapa carril Matra NG	Junta perimetral elevable Matra NG		
																			
	A24103	A25033	Felpudos	4179	2022	Termo Perfiles HQ		A25012	A25010	A25011	A25009	Rígidos	A24099	A24104	A25081	A25082	A24101	A24100	A24105
	Junta elevable suelo Matra NG	Junta co-extraída de EPDM		Felpudo Tri-Fin 7 x 7 mm	Felpudo Fin-Seal 7 x 7 mm			Termo perfil W 16 x 10 mm	Termo perfil W 17 x 14 mm	Termo perfil X 24 x 14.5 mm	Termo perfil V 31 x 11.5 mm		"U" aislante intercarril en línea	"U" aislante intercarril elevable	Aislante intercarril "U" cerco 75 en línea	Aislante intercarril "U" cerco 75 en elevable	Tapa aislante intercarril Matra NG	Aislante hoja central en línea minimalista	Cruce central elevable minimalista
																			
4994	A25102	Tapas	A25058	A25059	A25060		A25061	A25062	A25063	A25064	Elementos de Cierre		4942	4943	A25065	5225	A25075	A25076	A25095
Tapeta cubretornillo central	Rígido 4 H		Tapas hoja Ref. en línea	Tapas hoja Ref. elevable	Tapas vierteaguas		Tapas nudo central minimalista línea	Tapas nudo central perimetral línea	Tapas nudo central minimalista elev.	Tapas nudo central minim. elev. emp.			Grampón de aireación	Tope 90	Antibalaceo lateral	Cilindro doble 40/40	Cortavientos en línea	Cortavientos elevable	Calzo 14 cierre multipunto gancho
																			
5191	5079		5086	5080	5533	5389	4190	4858 (D) / 4859 (I)	5530 (D) / 5531 (I)	A25097D		A25097I	A25098D	A25098I	A25099D	A25099I	A25100	A25101	
Manilla KORA C7	Manilla PREMIUM		Manilla PREMIUM recta acodada	Manilla con llave PREMIUM	Manilla NP redonda C7	Manilla TOULON C7	Manilla BÁSICA C7	Manilla BÁSICA acodada C7	Manilla KORA acodada	Cierre palanca cuadr. vent. Dcha.		Cierre palanca cuadr. vent. Izq.	Cierre palanca cuadr. balcon. Dcha.	Cierre palanca cuadr. balcon. Izq.	Cierre palanca cuadr. llave Dcha.	Cierre palanca cuadr. llave Izq.	Tirador cierre palanca ventana	Tirador cierre palanca balconera	
																			
5458	A26011	A26012	Varios	A22024	A25054	A25057	A25079	A25080	A25069	A25085	A24011	A26008	A26009						
Cierre embutido	Cierre palanca C7 embutido 180°	Uñero para cierre palanca A26011		Carril acero plegable	Rueda tándem Matra NG en línea	Calzo antibalaceo central	Refuerzo calzo rodamiento 100 mm	Refuerzo calzo rodamiento empotrado 100 mm	Taco hoja multipunto	Espuma expandida 15 x 6 mm	Tapa premarco Ibiza 2C	Espuma aislante cerco 2 carriles empotrado Matra NG	Espuma aislante cerco multicarril empotrado Matra NG						
																			
NO STOCK	NO STOCK																		

Detalles Técnicos
2

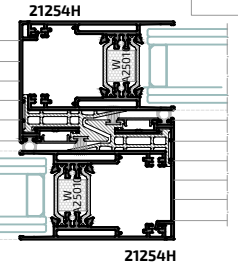
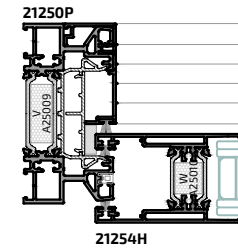
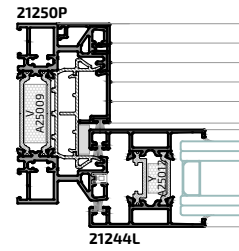
Accesorios

Matra NG

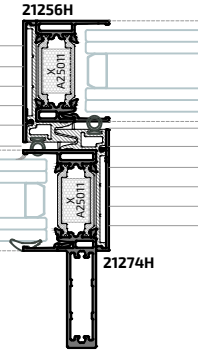
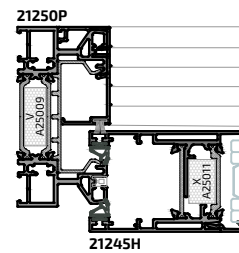
Corredera Elevable



Accesorios sistema HQ VENTANA EN LÍNEA



Accesorios sistema HQ VENTANA ELEVABLE



HASTA 200 kg
RANGO DE ALTURAS - MECANISMO (CREMONA) - ELEVABLE

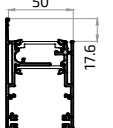

HASTA 200 kg
RANGOS DE ANCHO - VARILLA DE CONEXIÓN DIÁMETRO 8 - ELEVABLE







Referencia ALUGOM	Denominación RANGOS DE ALTURA DE HOJA	Longitud Mecanismo (Cremona) mm	Altura Manilla mm	HOJA		MARCO (2 hojas)	
				Desde mm	Hasta mm	Desde mm	Hasta mm
4944	CREMONA ELEV. 1165-1795.200	1770	400	1165	1795	1248	1878
4945	CREMONA ELEV. 1795-2295.200	2270	1000	1796	2295	1879	2378
4946	CREMONA ELEV. 2045-2695.200	2670	1000	2045	2695	2128	2778

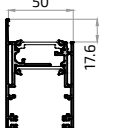

Referencia ALUGOM	Denominación BARRA DE CONEXIÓN	HOJA	
		Desde mm	Hasta mm
4947	BARRA CONEX. 700-1600	700	1600
4948	BARRA CONEX. 1601-1850	1601	1850
4949	BARRA CONEX. 1851-2350	1851	2350
4936	BARRA CONEX. 2351-3300	2351	3300







* Anchura mínima de hoja : 700 mm

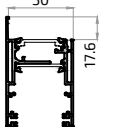

Matra NG Elevable

PERFILES	11 mm
HOJA: 21245H 50 	21249 
VIDRIO DE 20 mm	●
VIDRIO DE 22 mm	●
VIDRIO DE 24 mm	●
VIDRIO DE 26 mm	●
VIDRIO DE 28 mm	●
VIDRIO DE 30 mm	●
VIDRIO DE 32 mm	●
VIDRIO DE 34 mm	●

Juntas interior + exterior de acristalamiento						
5194	1337	1338	4089	4091	5261	
 de 2 mm	 de 3 mm	 de 4 mm	 de 5 a 6 mm	 de 7 a 8 mm	 de 9 a 10 mm	
					2 uds ●	
				1 ud ●	1 ud ●	
				2 uds ●		
			1 ud ●	1 ud ●		
		1 ud ●	2 uds ●			
1 ud ●	1 ud ●	1 ud ●				

PERFILES	7 mm
HOJA: 21245H 50 	21248 
VIDRIO DE 24 mm	●
VIDRIO DE 26 mm	●
VIDRIO DE 28 mm	●
VIDRIO DE 30 mm	●
VIDRIO DE 32 mm	●
VIDRIO DE 34 mm	●
VIDRIO DE 36 mm	●
VIDRIO DE 38 mm	●

Juntas interior + exterior de acristalamiento						
5194	1337	1338	4089	4091	5261	
 de 2 mm	 de 3 mm	 de 4 mm	 de 5 a 6 mm	 de 7 a 8 mm	 de 9 a 10 mm	
					2 uds ●	
				1 ud ●	1 ud ●	
				2 uds ●		
			1 ud ●	1 ud ●		
		1 ud ●	2 uds ●			
1 ud ●	1 ud ●	1 ud ●				

PERFILES	2 mm
HOJA: 21245H 50 	21247 
VIDRIO DE 28 mm	●
VIDRIO DE 30 mm	●
VIDRIO DE 32 mm	●
VIDRIO DE 34 mm	●
VIDRIO DE 36 mm	●
VIDRIO DE 38 mm	●
VIDRIO DE 40 mm	●
VIDRIO DE 42 mm	●
VIDRIO DE 44 mm	●







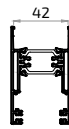



Juntas interior + exterior de acristalamiento						
5194	1337	1338	4089	4091	5261	
 de 2 mm	 de 3 mm	 de 4 mm	 de 5 a 6 mm	 de 7 a 8 mm	 de 9 a 10 mm	
					2 uds ●	
				1 ud ●	1 ud ●	
				2 uds ●		
			1 ud ●	1 ud ●		
		1 ud ●	2 uds ●			
2 uds ●	2 uds ●					

Tabla de Acristalamiento

Matra NG

Matra NG en Línea

PERFILES
HOJAS: 21254H - 21244L 42 
VIDRIO DE 22 mm
VIDRIO DE 24 mm
VIDRIO DE 26 mm
VIDRIO DE 28 mm
VIDRIO DE 30 mm
VIDRIO DE 32 mm
VIDRIO DE 34 mm
VIDRIO DE 36 mm
VIDRIO DE 38 mm

Juntas interior + exterior de acristalamiento						
5194	1337	1338	4089	4091	5261	
 de 2 mm	 de 3 mm	 de 4 mm	 de 5 a 6 mm	 de 7 a 8 mm	 de 9 a 10 mm	
					2 uds ●	
				1 ud ●	1 ud ●	
				2 uds ●		
			1 ud ●	1 ud ●		
		1 ud ●	2 uds ●			
2 uds ●	2 uds ●					