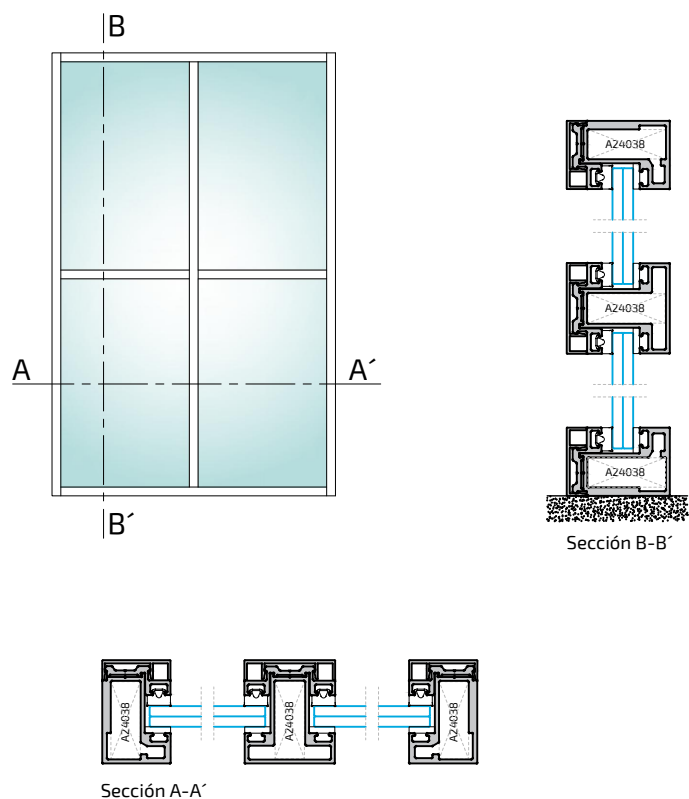


FIJO:

Especificaciones Técnicas:

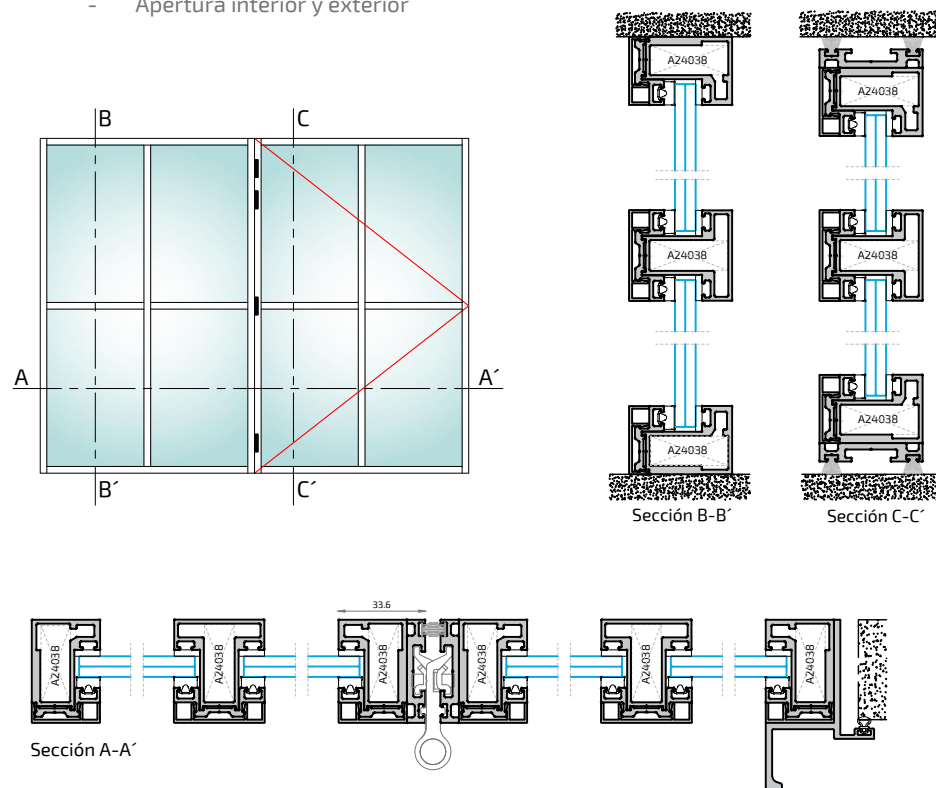
- Profundidad de Marco..... 40 mm
- Frente visto de Marco..... 26,5 mm
- Profundidad de Travesaño..... 40 mm
- Frente visto de Travesaño..... 35 mm
- Acristalamiento 6 - 10 mm



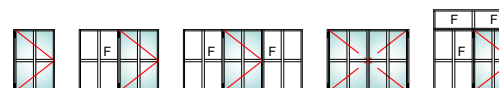
PRACTICABLE:

Especificaciones Técnicas:

- Profundidad de Marco..... 40 mm
- Frente visto de Marco..... 26,5 mm
- Profundidad de Travesaño..... 40 mm
- Frente visto de Travesaño..... 35 mm
- Profundidad de Hoja..... 40 mm
- Frente visto de Hoja..... 33,6mm
- Acristalamiento 6 - 10 mm
- Peso máximo por hoja: 80 kg
- Medidas mínimas de hoja con cerradura: 750 mm
- Apertura interior y exterior



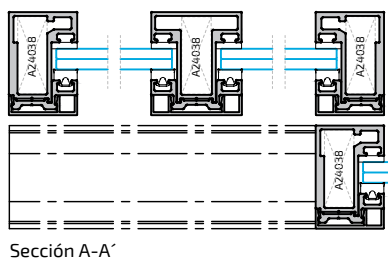
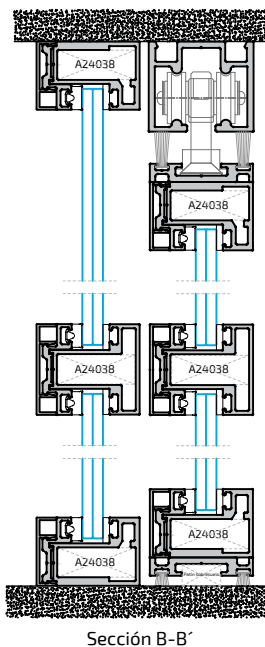
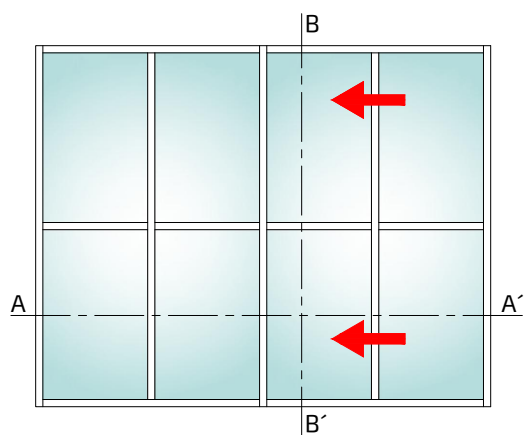
Posibilidad de aperturas:



CORREDERA:

Especificaciones Técnicas:

- Profundidad de Marco..... 40 mm
- Frente visto de Marco..... 26,5 mm
- Profundidad de Travesaño..... 40 mm
- Frente visto de Travesaño..... 35 mm
- Profundidad de Hoja..... 40 mm
- Frente visto de Hoja..... 33,6mm
- Acristalamiento 6 - 10 mm
- Peso máximo por hoja: 60 Kg



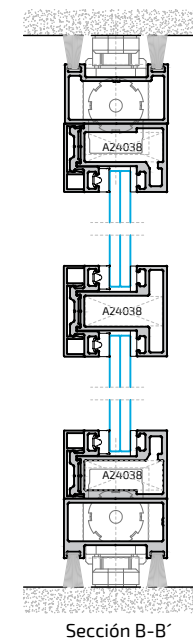
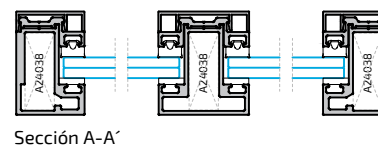
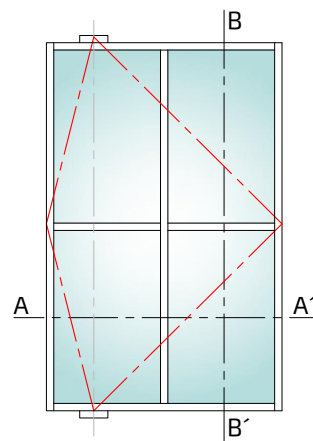
Posibilidad de aperturas:



PIVOTANTE:

Especificaciones Técnicas:

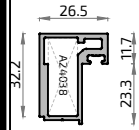
- Profundidad de Hoja..... 40 mm
- Frente visto de Hoja..... 26,5 mm
- Profundidad de Travesaño..... 40 mm
- Frente visto de Travesaño..... 35 mm
- Acristalamiento 6 - 10 mm
- Peso máximo por hoja: 150 Kg



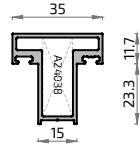
Posibilidad de aperturas:



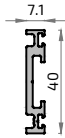
21111
Marco NOVA



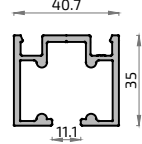
21112
Travesaño NOVA



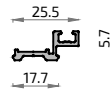
21117
Acople Bisagra NOVA



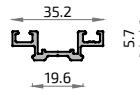
21119
Guía Corredera NOVA



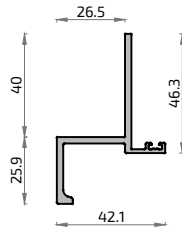
21113
Presor Vidrio Marco NOVA



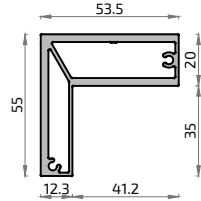
21115
Presor Vidrio Travesaño NOVA



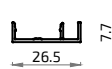
21118
Tirador Batiente Apertura Practicable NOVA



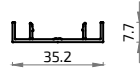
21121
Perfil Soporte Guía Corredera para Pared NOVA



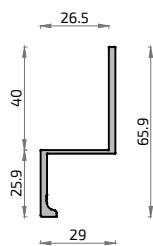
21114
Tapa Presor Vidrio Marco NOVA



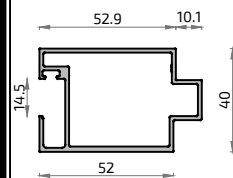
21116
Tapa Presor Vidrio Travesaño NOVA



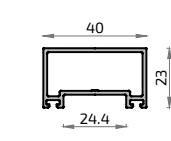
21120
Tirador NOVA



21124
Perfil Cerradura NOVA



21122
Acople Apertura Pivotante NOVA



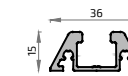
21209
Tapa Clip



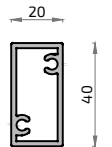
21229
Guía Inferior NOVA



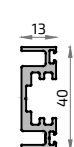
21367
Guía inferior sobresuelo NOVA



943 6225
Balaustre Rectangular 40x20 mm



21230
Acople Bisagra NOVA Doble Cámara



Perfiles adicionales

Tubo 40 x 40 x 1.3
A24065 Útil NOVA

Bisagras	4251 Bisagra Libro (50 kg por hoja)	A24027 Bisagra 2 alas (60 kg por hoja)	A24039 Bisagra 3 alas (80 kg por hoja)	A24041 Bisagra inferior plegable	A24042 Bisagra tirador	A24028 Bisagras Pivotante 75 kg	A24029 Bisagras Pivotante 150 kg	Taco	A24038 Taco de unión	A24037 Tornillo DIN-7982 4.2 x 22 (caja 300 uds.)	
	A24031 KIT Carro Corredera	A24040 Carro superior plegable	A24043 Kit Carro plegable hoja par	Juntas	1311 Junta Interna Vidrio 2.4 mm	1313 Junta Interna Vidrio 4.4 mm	1314 Junta Interna Vidrio 6.4 mm		A24034 Junta Flexiban 2 x 10 (pack 360 metros)	A24035 Caucho EPDM 5 x 24 (rollo 20 metros)	
Rodamiento	1338 Junta interior acristalamiento 4 mm	5529 Junta burbuja	Felpudos		A24036 Felpudo monofilamento 5 x 14	4450 Felpudo 5 x 7	A24093 Felpudo 5 x 10	Elementos de cierre	A24046 Pasadores	A24045 Tope cierre pasadores A24046	A24047 Pasadores Ø8
	A23032 Mecanismo int. regulable 15-27	Varios		5245 Cilindro doble 22 / 22	A24030 Plantilla Bisagras Pivotantes	A21029 Pletina troquelada (6 metros)	A24048 Patin sobresuelo		A24049 Tapas Guía Corredera 21119	A24050 Tapas Soporte Guía Corredera 21121	A24051 Tapas Acople pivotante 21122
A24062 Tapas acople bisagra izquierda	A24063 Tapas acople bisagra derecha		Cerraduras	A24033 Cerradura Ap. Practicable	A24032 Cerradura gancho Ap. Corredera	A24066 Cerradura mini Ap. Practicable	Manillas	4031 Manilla NP Ultra C/8	5424 Juego Manillas master C/8	A23010 Manilla Extraplana C/7	
Útil	A24096 Juego plantillas Nova										