

1. INTRODUCCIÓN:
2. ACTIVACIÓN DE USURIOS CORPORATIVOS
3. ACCESO AL ÁREA CORPORATIVA
 - 3.1 Pasos para acceder
 - 3.2 Acceso a los recursos
 - 3.2.1 Circulares
 - 3.2.2 DXF
 - 3.2.3 Útiles
 - 3.2.4 Fresas
 - 3.2.4 Funciones Adicionales

1. INTRODUCCIÓN:

Hemos implementado un nuevo acceso en la web de ALUGOM:

ÁREA CORPORATIVA.

Es una zona privada de descarga de recursos [Archivos DXF, Circulares, Útiles y Fresas], para uso interno de la red comercial de ALUGOM.

La demanda de los equipos comerciales de estos recursos, se canalizará a través de éste nuevo acceso. El departamento técnico dará soporte para solventar dudas sobre su funcionamiento o incidencias que puedan ocurrir.

El Área Corporativa, seguirá creciendo con actualizaciones de los 3 tipos de recursos ya existentes, y de otros nuevos que se podrán incorporar a futuro.

2. ACTIVACIÓN DE USUARIOS CORPORATIVOS

El departamento técnico activará los actuales perfiles de usuarios web como corporativos, a Delegados y Comerciales de Alugom, exclusivamente.

Activaremos vuestros correos corporativos, para que podáis realizar el acceso con el mismo correo y contraseña con el que ya veníais accediendo a la web, para descargar Documentación Técnica o acceder al CTE en el Área Prescriptores.

Hagamos un uso responsable de esta nueva área corporativa, con la documentación sensible que tenemos disponible.

3. ACCESO AL ÁREA CORPORATIVA

Está localizado en la zona **Mapa de la Web**, o lo que es lo mismo, “abajo del todo”. Esa ha sido la idea, que no esté tan visible como las áreas de *profesionales* o *prescriptores*.

The screenshot shows the footer of the ALUGOM website. It is organized into four columns:

- Column 1 (Left):** Contains the ALUGOM logo, the text "Grupo Alugom", and contact information: "Calle Puerto de Navacerrada, 27", "Polígono Industrial Las Nieves", "28935 Móstoles", "MADRID", phone numbers "+34 91 616 47 27" and "+34 91 616 38 11", and email "alugom@alugom.com".
- Column 2:** Titled "RED COMERCIAL", it lists regional offices: "Alugom ALICANTE", "Alugom CANTABRIA", "Alugom LORCA", "Alugom MADRID", "Alugom TORREJÓN", "Alugom VALENCIA", "Alugom ZARAGOZA", and "Alugom BARCELONA".
- Column 3:** Titled "MAPA DE LA WEB", it lists navigation links: "Acceso", "Actualidad", "Área PRESCRIPTORES", "Área PROFESIONALES", "Área CORPORATIVA" (highlighted with a red box), and "NUESTROS ARGUMENTOS".
- Column 4 (Right):** Lists additional links: "Productos en ALUMINIO y PVC", "ALUGOM", "Red COMERCIAL", "Trabaja con nosotros", "Contacta", and "Últimas Actualizaciones". At the bottom of this column are social media icons for Instagram, Facebook, LinkedIn, and YouTube.

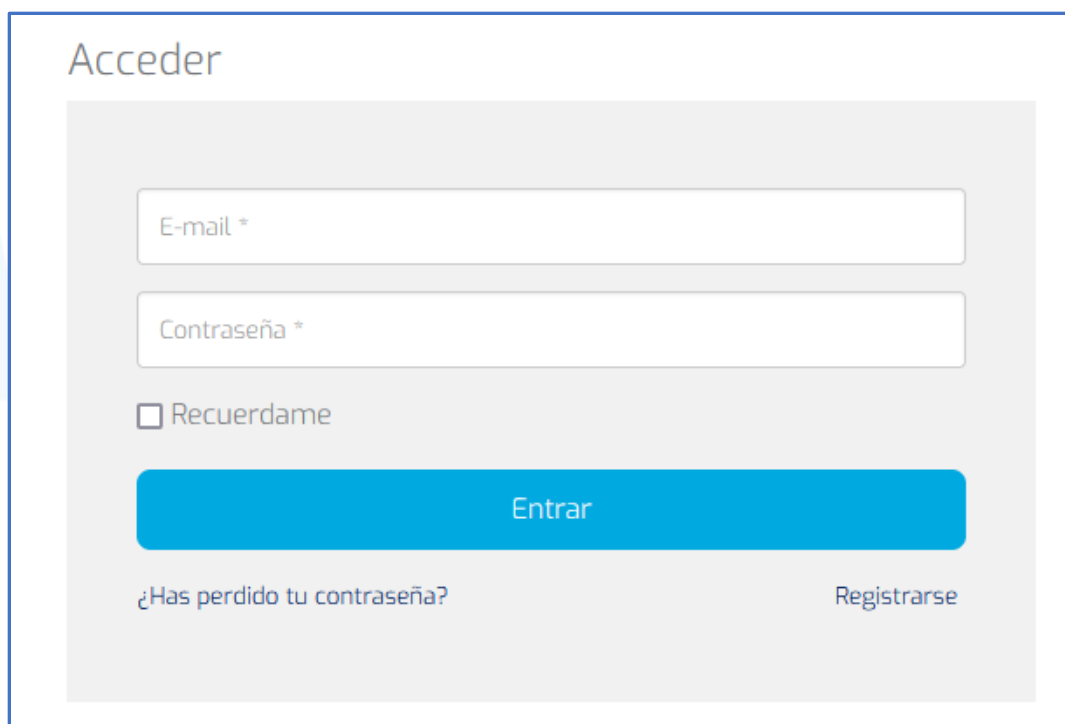
3.1 Pasos para acceder:

a. Hay dos posibles opciones:

Clicar en el acceso Área Corporativa ubicado en el Mapa de la web y después introducir el correo y contraseña (O bien invertir el orden e introducir primero el correo y contraseña, y después clicar el acceso Área Corporativa). Si primero clicamos el Área Corporativa:



- b. Introducir el correo y contraseña, como habitualmente hacéis, esto no cambia.



The image shows a login form titled "Acceder" (Access) with the following elements:

- A text input field labeled "E-mail *".
- A text input field labeled "Contraseña *" (Password *).
- A checkbox labeled "Recuérdame" (Remember me).
- A blue button labeled "Entrar" (Enter/Log In).
- A link labeled "¿Has perdido tu contraseña?" (Forgot your password?).
- A link labeled "Registrarse" (Sign up/Register).

- c. De este modo, accedemos al Área Corporativa, y se muestran los accesos a los recursos [Circulares, DXF, Útiles y Fresas] de la siguiente forma:

ÁREA CORPORATIVA

Zona privada para descarga de recursos

ALUGOM asiste a su red comercial con esta **Zona Corporativa privada** que dispone de información técnica descargable, estructurada en 4 tipos de recursos: Circulares, DXF, Fresas y Útiles. Cada uno de ellos dispone de su propio buscador, donde poder filtrar y ordenar para encontrar el recurso que necesites. Contacta con el departamento técnico si no localizas el recurso concreto que buscas.



Circulares

La información más relevante en cuanto a novedades, modificaciones o informaciones del producto de ALUGOM. Consulta las circulares organizadas por fecha y descripción. Utiliza como filtro, cualquier palabra clave en el campo descripción.

[Ver más](#)



DXF

Accede y localiza con el buscador la referencia de perfiles de las series ALUGOM, y descarga el archivo DXF del perfil. En la columna Ref DXF/Serie, filtra por el nombre de la serie para obtener el archivo comprimido con todos los DXF de la serie completa.

[Ver más](#)



Útiles

Consulta la información sobre los útiles relacionados con cada una de nuestras series. La tabla de registro de útiles, dispone de un buscador en cada columna, para filtrar y obtener el listado de útiles de cada serie o filtrar para localizar un útil concreto por matricula, fabricante, referencia, serie.

[Ver más](#)



Fresas

Registro del conjunto de fresas y la composición de cada una. Organizado en la tabla por: series, referencia de Alugom, referencia de los perfiles que forman la unión y los archivos descargables. Planos de fresas también disponibles en cada manual de fabricación de la serie.

[Ver más](#)

Ejemplo Acceso Área Corporativa

3.2 Acceso a los Recursos

3.2.1 Circulares

En cada columna se puede filtrar para localizar la circular, principalmente en Descripción, escribiendo cualquier palabra "clave" que tenga que ver con la circular a localizar. Ej. "manilla" o "NP" o "bisagra". Se listarán circulares con ese filtro, reduciendo el nº total a un reducido nº de circulares relacionadas a la palabra clave.

Recursos: Circulares

Mostrar registros Buscar:

Fecha	Nº Circular	Descripción	Descargar
<input type="text"/>	<input type="text"/>	<input type="text"/>	
01/02/2022	Nw_2	13_Matra-135 Minimalista (Corte Central)	
01/02/2022	C_27	Mecanizado Rodadura IBIZA-(Febrero-22)	
01/04/2010	C_21	Aireadores Benson	

Ejemplo Circulares

3.2.2 DXF

- *Ref. DXF/Serie*, filtrar por la referencia del DXF (ej. 18722L) o por la Serie Completa (ej. Alg 55 Estándar)
- *DXF Perfil/Serie completa*, es informativa, indica si se trata de; perfil, accesorio o de la serie Completa.
- *Tipo de Serie/Producto*, es informativa, indica si es; perfil, accesorio o tipo de serie (Abisagrada, corredera, plegable, muro cortina, barandilla ...)

Recursos: DXF

Mostrar registros Buscar:

Ref DXF/Serie	DXF Perfil/Serie Completa	Tipo de Serie/Producto	Descargar
<input type="text"/>	<input type="text"/>	<input type="text"/>	
100(2541)	Perfil	Perfil	
10000M	Perfil	Perfil	
10002M	Perfil	Perfil	

Ejemplo DXF

3.2.3 Útiles

- *Ref. Alugom*, filtra por la referencia de Alugom.
- Descripción proveedor, la referencia que pone el proveedor al útil, sale en el plano del útil.
- Fabricante, CDR, Intimat.
- Matrícula, en algunos casos informa de un rango de útiles que corresponden a éste útil (ej. C-9252_C-9266, incluye desde la ref. 9252 a la 9266. Si filtramos "92" localizamos el útil)
- *Serie principal*, filtra por la serie, no es necesario escribir el nombre completo, se puede escribir parcialmente (Ej "sti" en lugar Stilo Puerta)

Recursos: Útiles

Mostrar registros

Buscar:

Ref Alugom	Descripción	Descripción proveedor	Fabricante	Matrícula	Fecha implementación	Serie principal	Descargar
<input type="text"/>	<input type="text"/>	<input type="text"/>	<input type="text"/>	<input type="text" value="92"/>	<input type="text"/>	<input type="text"/>	
4851	Útiles serie Stilo Puerta	ME-ALG	Intimat	C-9252_C9266	01/06/2012	Stilo Puerta	
5453	Útiles ALG Puerta	TP-ALG-ALG	Intimat	D-3173_D-3192	01/09/2017	ALG Puerta	

Ejemplo Útiles

3.2.4 Fresas

- *Ref. Fresa*, filtra por la referencia de Alugom.
- *Perfil*, tipo de perfiles que van a realizar la unión.
- *Ref. Perfil*, referencia de Alugom para los dos perfiles que se unen. No es necesario escribir el nombre o ref. completo, se puede escribir parcialmente
- *Serie principal*, filtra por la serie.

Recursos: Fresas

Mostrar registros Buscar:

Ref Fresa	Perfil	Ref Perfil	Serie principal	Descargar Fresa
<input type="text"/>	<input type="text"/>	<input type="text" value="162"/>	<input type="text"/>	
5124	Pilastra-Hoja	16218H-16303H	Alg 75 Máxima	
5126	Pilastra-Hoja	16218L-16303L	Alg 65 Óptima	

Ejemplo Fresas

3.2.5 Funciones adicionales

- Podemos realizar 2 o más filtros simultáneos para una misma búsqueda, con el objetivo de obtener un listado de recursos más manejable.

Recursos: Útiles


Mostrar registros Buscar:

Ref Alugom	Descripción	Descripción proveedor	Fabricante	Matrícula	Fecha implementación	Serie principal	Descargar
<input type="text"/>	<input type="text"/>	<input type="text"/>	intimat	<input type="text" value="08"/>	<input type="text"/>	<input type="text"/>	
5565	Útiles Slide Básico	SLIDE-ALG-3R	Intimat	E-0886	16/06/2023	Slide Básico	
5565	Útiles Slide Básico	SLIDE-ALG-3R	Intimat	E-0879_E-0882	16/06/2023	Slide Básico	

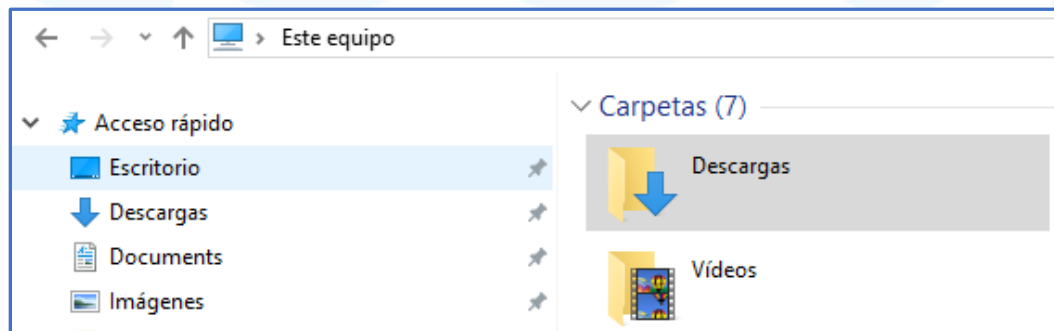
- La columna descarga contiene el símbolo de una flecha, al clicarlo, se produce la descarga del recurso; circular, DXF, útil o fresa.

Recursos: Circulares

Mostrar 25 registros Buscar:

Fecha	Nº Circular	Descripción	Descargar
01/02/2022	Nw_2	13_Matra-135 Minimalista (Corte Central)	

En la carpeta de descarga de nuestro ordenador localizamos los archivos descargados.



*Útiles, fresas y circulares, al ser en formato pdf, también se abre una ventana emergente en el navegador, y podemos imprimir o guardar en la carpeta de destino que queramos.

- Para volver del recurso que hemos accedido, a la pantalla donde están todos los recursos, clicar en Área Corporativa.

Inicio / **Área Corporativa** / Útiles

Recursos: Útiles

Mostrar 25 registros

Buscar:

Ref Alugom	Descripción	Descripción proveedor	Fabricante	Matricula	Fecha implementación	Serie principal	Descargar
------------	-------------	-----------------------	------------	-----------	----------------------	-----------------	-----------