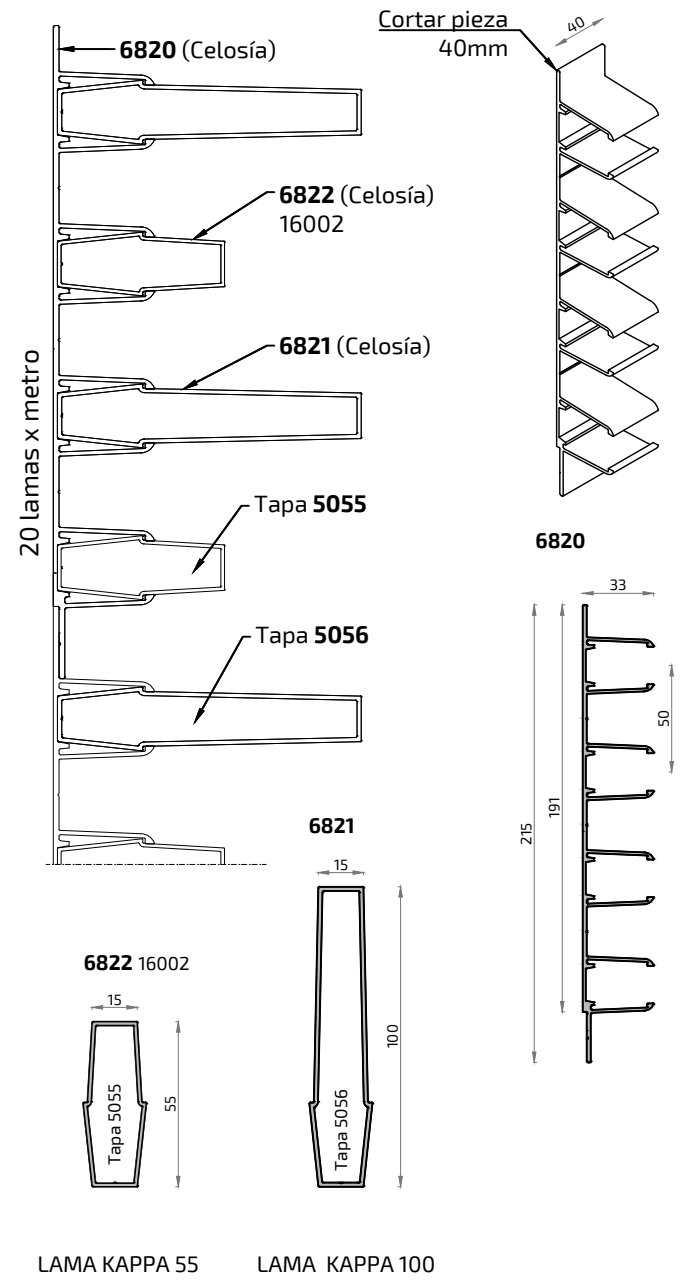
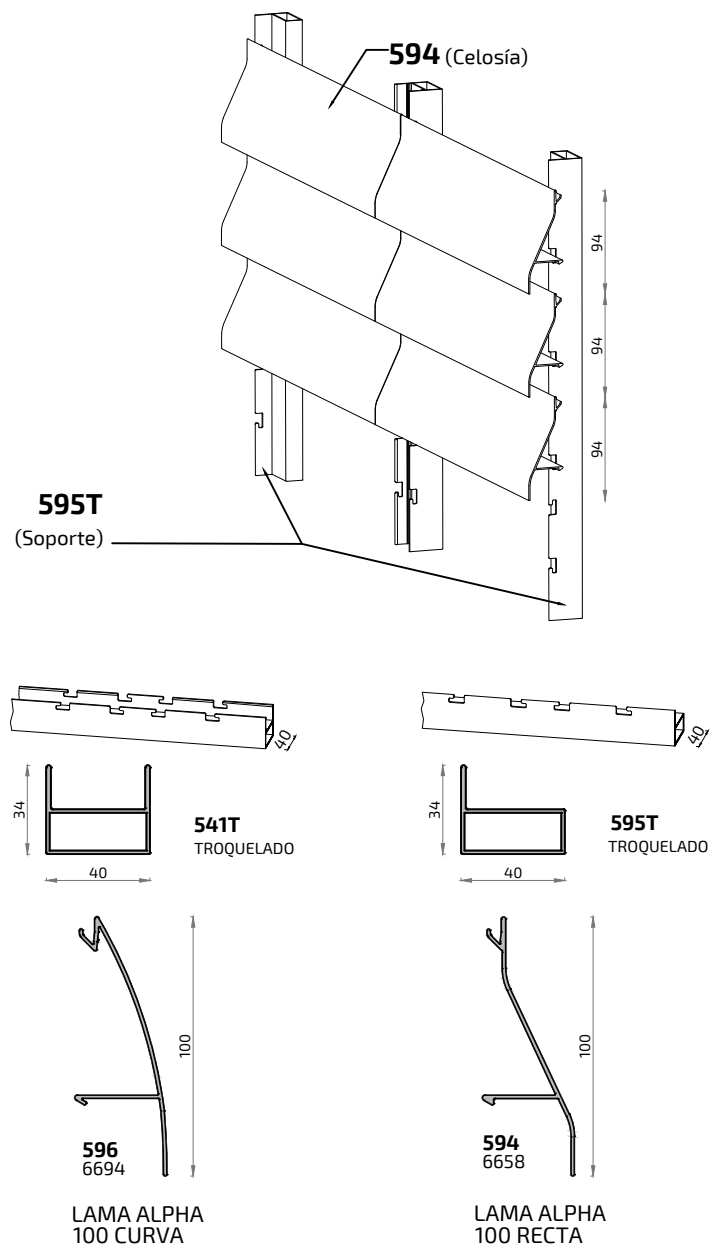
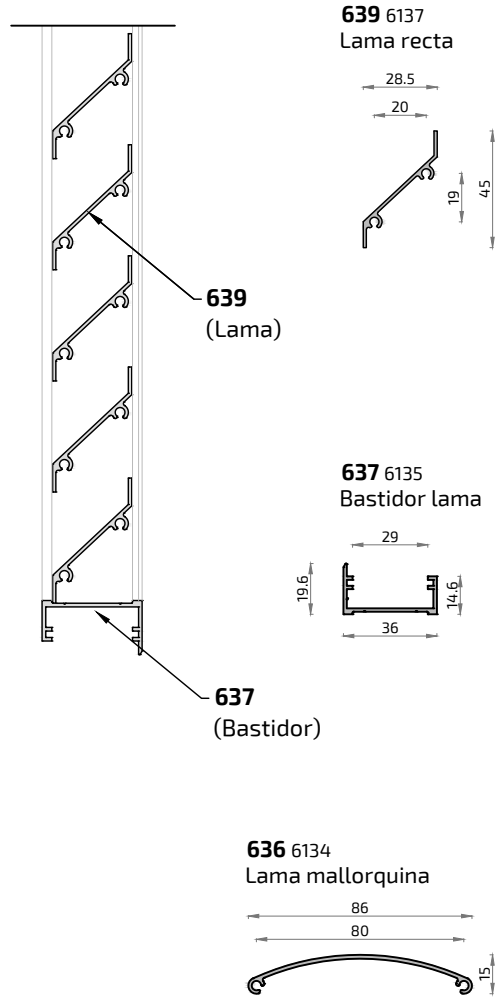


Serie
Celosías

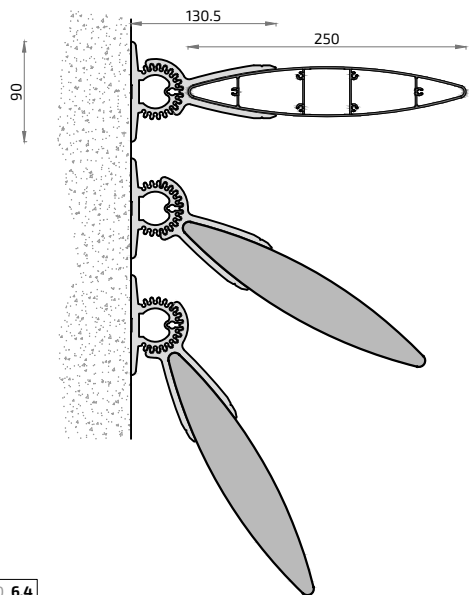
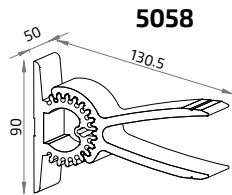
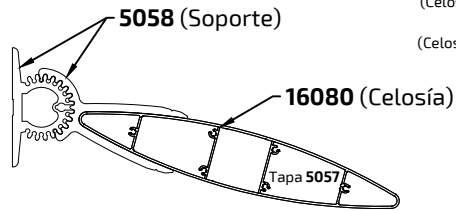
Lamas Alpha

Lamas Kappa



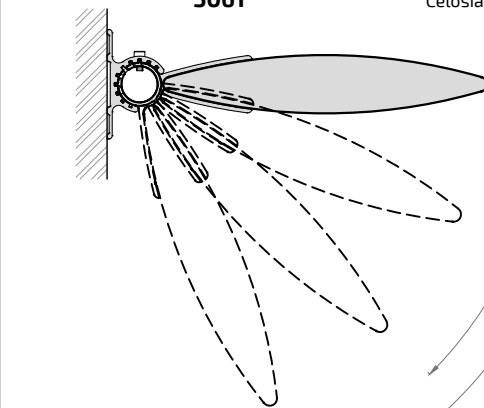
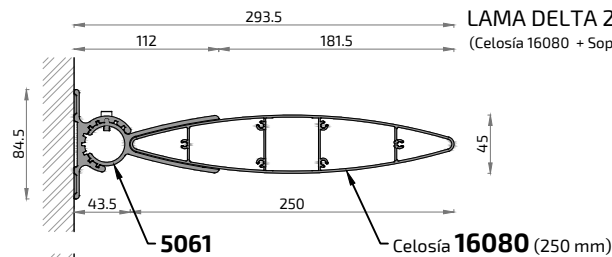
CON PIEZA DE SOPORTE **5058**

LAMA DELTA 250
(Celosía 16080 + Soporte 5061)
6
(Celosía 16080 + Soporte 5058)



CON PIEZA DE SOPORTE **5060** (PARA CELOSÍA DE 250 Y 200 mm), Y SOPORTE **5060** (PARA CELOSÍA DE 120 mm)

LAMA DELTA 250
(Celosía 16080 + Soporte 5061)

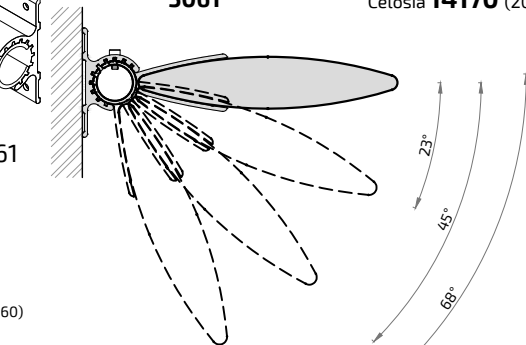
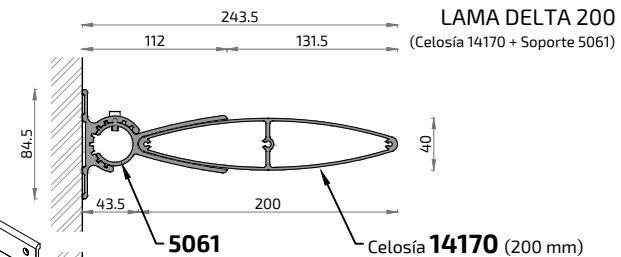


Tapa 5062

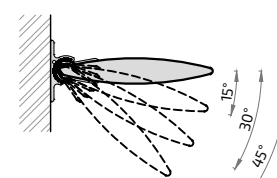
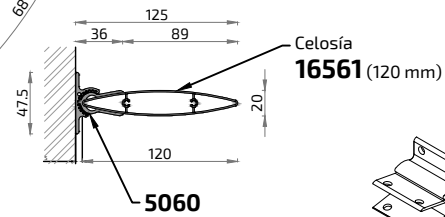
Tapa 5063

Tapa 5057

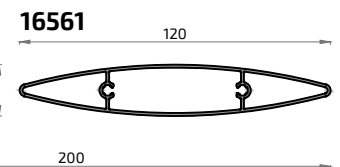
LAMA DELTA 200
(Celosía 14170 + Soporte 5061)



LAMA DELTA 120
(Celosía 16561 + Soporte 5060)

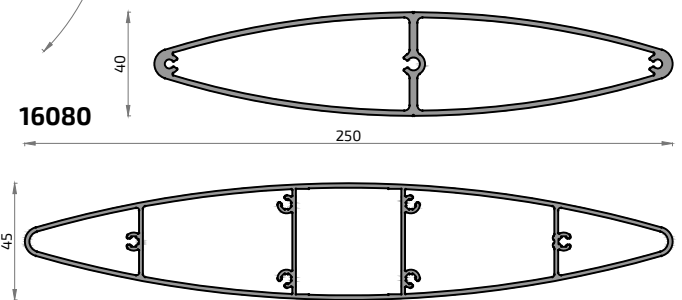


5060



14170

16080



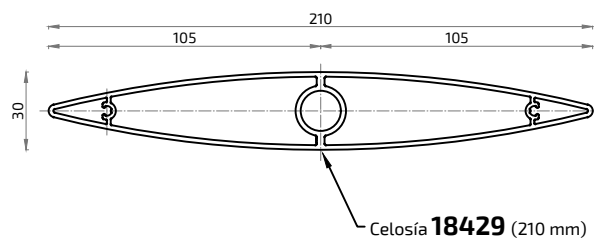
CARACTERÍSTICAS TÉCNICAS

Sistema de Parasol con celosía ovalada de 210 mm (ref.:18429)

- * Bulón de acople a sistema de acero inoxidable
- * Doble eje retractil
- * Varilla de conexión de 8 mm de diámetro también en inoxidable
- * Testeros en aluminio (Lacado o anodizado) de 2 mm.
- * Casquillo de fricción para los porta-testeros
- * Lamas de hasta 3 m. (largo de lama) Se recomienda un dispositivo de Orientación cada 15 lamas.
- * Motor carrera 300 mm
Motor con conexión simple (Valido para un módulo)
Motor con conexión doble (Valido para dos módulos)

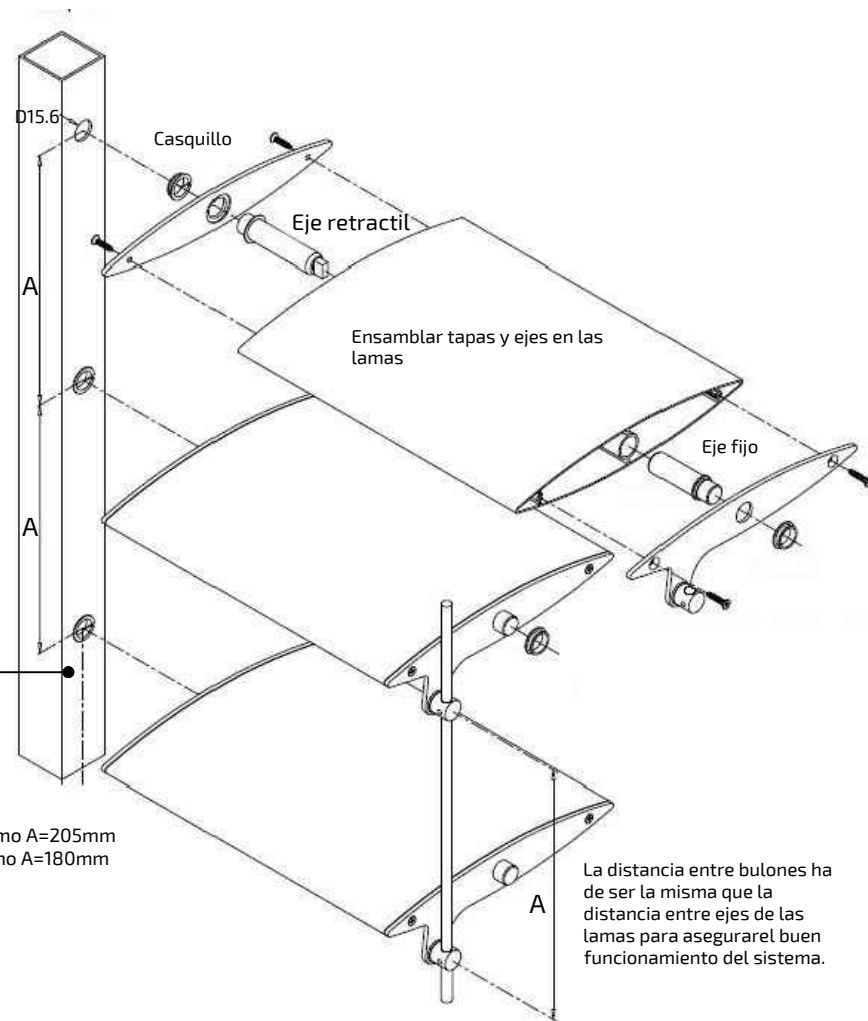


Perfiles



Accesorios

5538 Kit Híbrido L210 Dcha. 	5539 Kit Híbrido L210 Izda. 	5540 Tapa Híbrido (210) Motor. 	5541 Varilla Transmisión Ø8 x 3m 	5542 Motor C300mm para varilla 	5543 Motor C300 doble para varilla 	5544 Emisor radio 2 canales 	5545 Receptor radio para pulsador 	5546 Arandelas lamas verticales 	5547 Cierre superpuesto L210 	5548 Cierre integrado Top L210
-------------------------------------------	-------------------------------------------	----------------------------------------------	------------------------------------------------	----------------------------------------------	--------------------------------------------------	-------------------------------------------	-------------------------------------------------	-----------------------------------------------	--------------------------------------------	----------------------------------------------

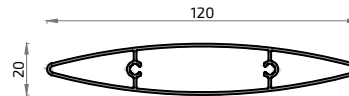


Lamas Delta

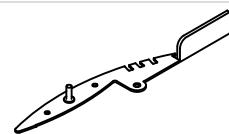
Celosías

Perfiles

16561

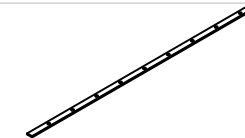


Accesorios



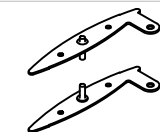
A21028

Mando lateral con bloqueo



A21029

Pletina de 6 metros troquelada



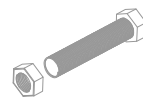
A21030

Tapas laterales con pivotes




A21031

Pieza pivote



A21032

Tornillo fijación pletina



A21030

Tapas laterales con pivotes

A21028

Mando lateral con bloqueo

A21029

Pletina de 6 metros troquelada

Posición de bloqueo en el mando lateral



Posición 1



Posición 2



Posición 3