



alg Puerta

Carpintería de puerta practicable coplanar lisa al interior y al exterior, con **Rotura del Puente Térmico**.

Sección de marco : 65mm.

Sección de Hoja : 65 mm.

Poliamida en cerco :Varillas de 20,0 y 24,0 mm. (PA66 con fibra de vidrio).

Poliamida en Hoja :Varillas de 24,0 mm. (PA66 con fibra de vidrio).

Peso por Hoja : **220 Kg.**

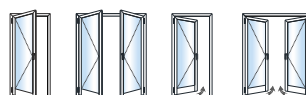
Máximo acristalamiento:hasta **43 mm.**

Posibilidad de apertura Interior y exterior.

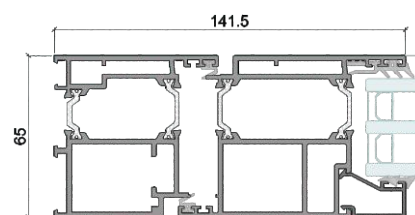
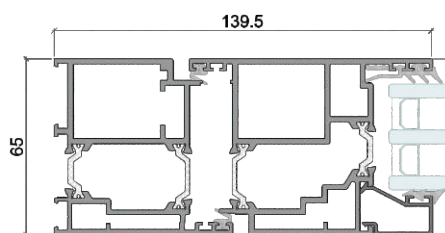
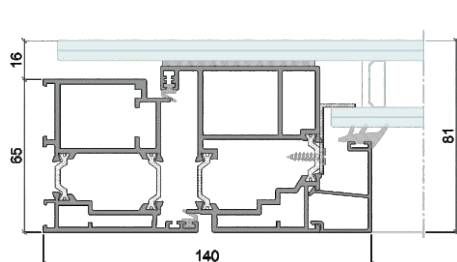
Existe la versión de apertura exterior con vista total de vidrio con decalaje, alg PUERTA - GLASS

Consultar tablas de pesos y rangos de aplicación con el Dpto. Técnico-comercial.

Posibilidades de apertura



Alg PUERTA GLASS	Apertura EXTERIOR	Apertura INTERIOR
------------------	-------------------	-------------------



JULIO-18